



CDU-Landesgruppe
Baden-Württemberg

Fürs Ländle in Berlin!

29. September 2017



CDU-Landesgruppe vor wichtiger Aufgabe

Deutschland hat gewählt: 32,9 % der Stimmen konnte die Union auf sich vereinen. In Baden-Württemberg erreichte die CDU 34,4 % - so viel wie im Jahr 2009, aber 12,3% weniger als noch bei der letzten Bundestagswahl im Jahr 2013. Erfreulich ist gleichwohl, dass wir es erneut geschafft haben, alle 38 Wahlkreise in Baden-Württemberg direkt zu gewinnen! Allen Kolleginnen und Kollegen meinen herzlichen Glückwunsch hierzu, allen Wählerinnen und Wählern vielen Dank für das große Vertrauen!

In der neu formierten CDU/CSU-Bundestagsfraktion hat die CDU-Landesgruppe damit weiterhin ein starkes Gewicht: Fast jedes sechste Mitglied kommt aus Baden-Württemberg! Dies gibt uns Rückenwind für die anstehenden schwierigen Gespräche zur Bildung einer neuen Regierung.

Gerne werden wir Sie mit unserem Newsletter über die weiteren Schritte regelmäßig auf dem Laufenden halten. Wir freuen uns über Ihr Interesse und Ihre Anregungen.

Ihr **Andreas Jung**

Andreas Jung bleibt Landesgruppen-Chef

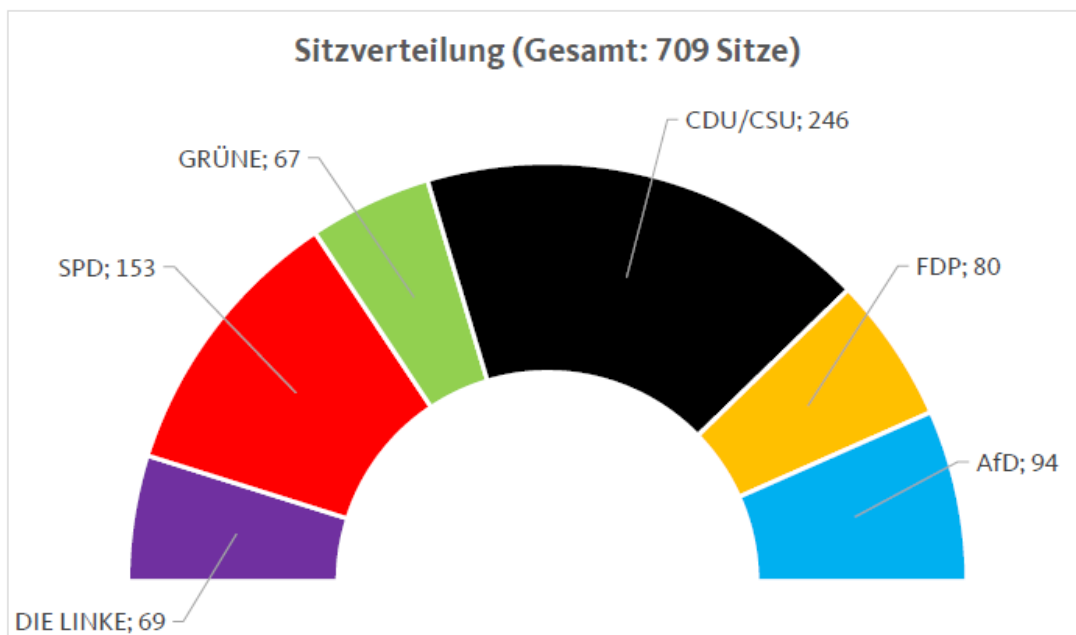


Der Konstanzer Bundestagsabgeordnete Andreas Jung bleibt Vorsitzender der CDU-Landesgruppe Baden-Württemberg im Deutschen Bundestag. Am Dienstag wählten ihn die 38 baden-württembergischen CDU-Bundestagsabgeordneten einstimmig wieder.

Zu stellvertretenden Vorsitzenden wurden gewählt: Thomas Bareiß (Zollernalb-Sigmaringen), Norbert Barthle (Backnang-Schwäbisch Gmünd), Axel E. Fischer (Karlsruhe-Land) und Thorsten Frei (Schwarzwald-Baar/Oberes Kinzigtal). Olav Gutting (Bruchsal-Schwetzingen) komplettiert den Vorstand als Schatzmeister.

Die Landesgruppe bleibt in der 19. Wahlperiode mit 38 Mitgliedern nach den Landesgruppen aus Bayern (46) und Nordrhein-Westfalen (42) der drittgrößte Zusammenschluss von Abgeordneten innerhalb der CDU/CSU-Bundestagsfraktion. Bei der Bundestagswahl am 24. September 2017 verteidigte die CDU in Baden-Württemberg die Direktmandate in allen 38 Wahlkreisen. Die CDU-Landesgruppe Baden-Württemberg versteht sich als „Speerspitze“ baden-württembergischer Interessen in der Bundespolitik und vertritt diese innerhalb der Fraktion, in den Ausschüssen sowie gegenüber der Öffentlichkeit.

Daten & Fakten zur Wahl 2017

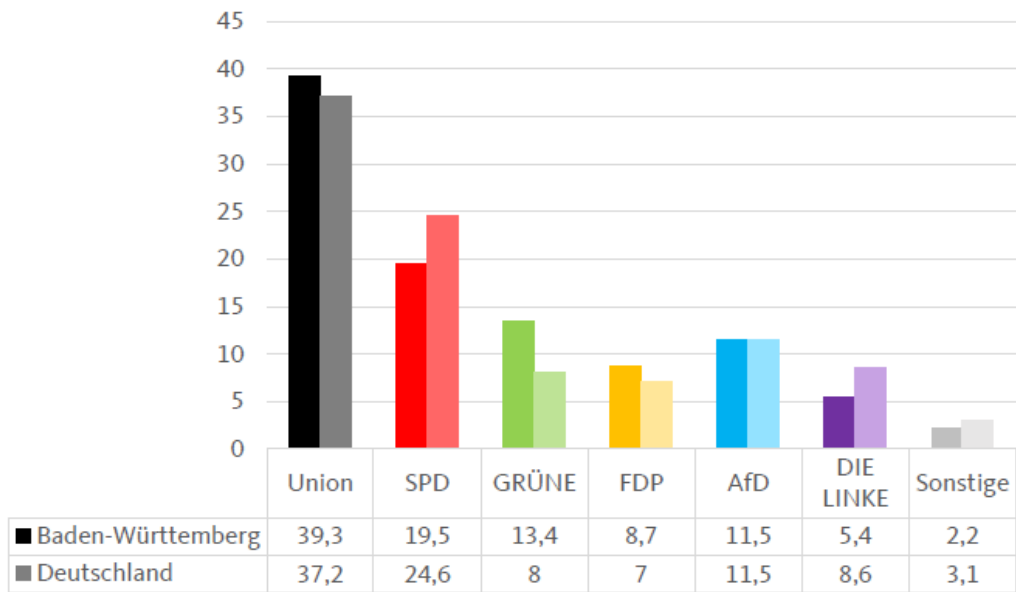


Abgeordnete aus Baden-Württemberg

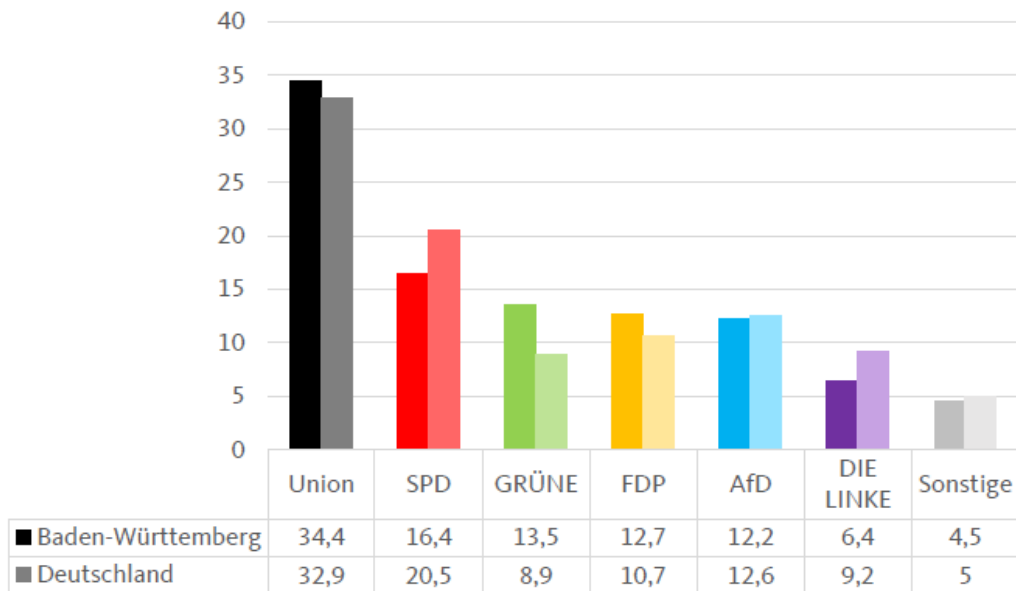
| | | |
|------------|----|--------|
| Gesamt: | 96 | (+ 18) |
| CDU: | 38 | (- 5) |
| SPD: | 16 | (- 4) |
| GRÜNE: | 13 | (+ 3) |
| FDP: | 12 | (+ 12) |
| AfD: | 11 | (+ 11) |
| DIE LINKE: | 6 | (+ 1) |

Die CDU hat im Land alle Direktmandate gewonnen und keine Listenmandate geholt.

Erststimmenanteile 2017 in Prozent



Zweitstimmenanteile 2017 in Prozent



| Wahlkreis | Wahljahr | Erststimmenanteile | | | | | | |
|--------------------------------------|----------|--------------------|------|-------|------|------|-----------|----------|
| | | CDU | SPD | GRÜNE | FDP | AFD | DIE LINKE | Sonstige |
| 258 Stuttgart I | 2017 | 32 | 12,8 | 29,7 | 8,4 | 6,7 | 6,5 | 3,9 |
| Dr. Stefan Kaufmann MdB | 2013 | 42 | 16,6 | 27,5 | 2,6 | 2,7 | 3,9 | 4,9 |
| 259 Stuttgart II | 2017 | 33,5 | 18,5 | 15,8 | 8,7 | 10,4 | 8,9 | 4,2 |
| Karin Maag MdB | 2013 | 43,8 | 26,1 | 13,9 | 2,7 | 3,4 | 5 | 5 |
| 260 Böblingen | 2017 | 38,8 | 19,6 | 11,9 | 12,8 | 11,2 | 5 | 0,7 |
| Marc Biadacz | 2013*) | 54,2 | 23,8 | 9,4 | 3,4 | × | 4,1 | 5,2 |
| 261 Esslingen | 2017 | 40 | 19,2 | 15,3 | 8,7 | 10,7 | 5,9 | 0,3 |
| Markus Grübel MdB | 2013 | 51,3 | 25,2 | 11,1 | 1,9 | 3 | 3,7 | 3,8 |
| 262 Nürtingen | 2017 | 39,4 | 19 | 14,8 | 9,9 | 11,9 | 4,8 | 0,2 |
| Michael Hennrich MdB | 2013 | 51 | 25,3 | 9,9 | 2,5 | 3,2 | 3,3 | 4,9 |
| 263 Göppingen | 2017 | 37,6 | 21,9 | 12,1 | 9,2 | 14,5 | 4,4 | 0,3 |
| Hermann Färber MdB | 2013 | 49 | 24,2 | 10,7 | 3,4 | 5,3 | 3,6 | 3,8 |
| 264 Waiblingen | 2017 | 36,8 | 19,2 | 12,2 | 13,4 | 12,4 | 4,9 | 1,1 |
| Dr. Joachim Pfeiffer MdB | 2013 | 51,4 | 23 | 10,5 | 3,8 | 3,8 | 3,7 | 3,8 |
| 265 Ludwigsburg | 2017 | 38,3 | 17,8 | 14,2 | 10,2 | 11,6 | 5,5 | 2,4 |
| Steffen Bilger MdB | 2013*) | 50,6 | 21,1 | 13,4 | 3,2 | × | 4,8 | 6,9 |
| 266 Neckar-Zaber | 2017 | 40 | 19,7 | 12,5 | 8,8 | 12,6 | 4,6 | 1,8 |
| Eberhard Gienger MdB | 2013 | 53,2 | 26,4 | 9,5 | 3,1 | × | 4,4 | 3,5 |
| 267 Heilbronn | 2017 | 35,3 | 23,2 | 8,1 | 9,6 | 15,6 | 4,6 | 3,6 |
| Alexander Throm | 2013 | 51,4 | 27,1 | 7,5 | 3,6 | × | 4,4 | 6,1 |
| 268 Schwäbisch Hall-Hohenlohe | 2017 | 40,5 | 18,5 | 12,6 | 8,4 | 13,5 | 4,3 | 2,2 |
| Christian Freiherr von Stetten MdB | 2013 | 52,3 | 22,9 | 10 | 3,9 | × | 4,3 | 6,6 |
| 269 Backnang-Schwäbisch Gmünd | 2017 | 41,2 | 20 | 11,3 | 8,1 | 13,2 | 5,6 | 0,6 |
| Norbert Barthle MdB | 2013 | 55,4 | 24,8 | 8,2 | 2,8 | × | 4 | 4,9 |
| 270 Aalen-Heidenheim | 2017 | 46,4 | 21 | 9,6 | 6,1 | 11 | 5,2 | 0,7 |
| Roderich Kiesewetter MdB | 2013 | 57,6 | 24,6 | 7,7 | 1,8 | × | 5 | 3,2 |
| 271 Karlsruhe-Stadt | 2017 | 28,6 | 23,6 | 17,6 | 8,6 | 10 | 7,6 | 4 |
| Ingo Wellenreuther MdB | 2013 | 39,5 | 29,6 | 13,7 | 3,2 | 4 | 4,9 | 5,1 |
| 272 Karlsruhe-Land | 2017 | 40,5 | 19,7 | 11,4 | 9,1 | 11,7 | 4,6 | 3,1 |
| Axel Eduard Fischer MdB | 2013 | 53,3 | 25,9 | 7,8 | 2,9 | × | 3,7 | 6,4 |
| 273 Rastatt | 2017 | 44,1 | 19 | 10,9 | 7,2 | 12,2 | 4,6 | 2 |
| Kai Whittaker MdB | 2013 | 53,5 | 23 | 8,4 | 3,1 | 4,8 | 3,5 | 3,7 |
| 274 Heidelberg | 2017 | 32,7 | 26 | 16,7 | 6,6 | 8,9 | 6,1 | 3 |
| Dr. Karl A. Lamers MdB | 2013 | 40,9 | 30,6 | 12,3 | 3,1 | 4,9 | 4,1 | 4,1 |
| 275 Mannheim | 2017 | 29,3 | 27,9 | 13,1 | 6,9 | 12,5 | 7,4 | 2,9 |
| Nikolas Löbel | 2013 | 39,8 | 32,4 | 12,2 | 2,8 | × | 6,6 | 6,2 |
| 276 Odenwald-Tauber | 2017 | 46,9 | 19,1 | 6,9 | 7,1 | 13,6 | 5,2 | 1,3 |
| Alois Gerig MdB | 2013 | 59,1 | 21,3 | 5,9 | 1,8 | 4,1 | 3,4 | 4,4 |
| 277 Rhein-Neckar | 2017 | 37,4 | 23,9 | 9,6 | 8,1 | 13,1 | 5,2 | 2,7 |
| Dr. Stephan Harbarth MdB | 2013 | 49,7 | 25,9 | 8,3 | 2,5 | 4,6 | 4 | 5 |
| 278 Bruchsal-Schwetzingen | 2017 | 41,5 | 19,5 | 8,3 | 6,7 | 14,4 | 4,6 | 5 |
| Olav Gutting MdB | 2013 | 51,8 | 24,7 | 6,8 | 2,8 | 4,4 | 3,7 | 5,7 |
| 279 Pforzheim | 2017 | 36,4 | 19 | 9,6 | 11,9 | 15,8 | 4,7 | 2,5 |
| Gunther Krichbaum MdB | 2013 | 49,5 | 22,9 | 8 | 5,8 | 5,1 | 4,1 | 4,7 |
| 280 Calw | 2017 | 43,3 | 16,9 | 8,8 | 9,3 | 14,1 | 4,5 | 3,1 |
| Hans-Joachim Fuchtel MdB | 2013 | 58,5 | 20,2 | 7 | 2,9 | × | 4,3 | 7,1 |
| 281 Freiburg | 2017 | 28 | 22,7 | 25,7 | 5,3 | 7,2 | 7,3 | 3,7 |
| Matern Marschall von Bieberstein MdB | 2013 | 34,9 | 30 | 20,9 | 1,9 | 2,5 | 4,9 | 4,9 |
| 282 Lörrach-Müllheim | 2017 | 39,4 | 21,1 | 15 | 8,7 | 9,6 | 5 | 1,2 |
| Armin Schuster MdB | 2013 | 50,1 | 24,6 | 12 | 2,4 | 3,6 | 3,9 | 3,4 |
| 283 Emmendingen-Lahr | 2017 | 37,6 | 23,7 | 11,1 | 8,6 | 10,8 | 5,2 | 2,9 |
| Peter Weiß MdB | 2013 | 52,3 | 26,4 | 11,5 | 1,8 | × | 4,6 | 3,3 |
| 284 Offenburg | 2017 | 48,1 | 17,3 | 12,6 | 6,2 | 10,4 | 5,4 | × |
| Dr. Wolfgang Schäuble MdB | 2013 | 56,1 | 20,2 | 9,9 | 2,1 | 3,9 | 4,3 | 3,6 |
| 285 Rottweil-Tuttlingen | 2017 | 43 | 15,9 | 9,5 | 10,8 | 13 | 3,9 | 3,8 |
| Volker Kauder MdB | 2013 | 57,8 | 17,8 | 7,5 | 3,3 | 5 | 3,8 | 4,8 |
| 286 Schwarzwald-Baar | 2017 | 47 | 16,7 | 9,8 | 8,4 | 11,4 | 4,3 | 2,4 |
| Thorsten Frei MdB | 2013 | 56,7 | 18,9 | 7,7 | 2,5 | 3,9 | 3,5 | 6,8 |
| 287 Konstanz | 2017 | 44,8 | 16,8 | 13,4 | 7,3 | 9,6 | 7 | 1,2 |
| Andreas Jung MdB | 2013 | 51,9 | 19,2 | 13,3 | 3,8 | 4 | 4,1 | 3,8 |
| 288 Waldshut | 2017 | 41,9 | 24,1 | 11,9 | 6,2 | 9,2 | 5 | 1,8 |
| Felix Schreiner MdL | 2013 | 51,4 | 28 | 10,1 | 3,3 | × | 4,4 | 2,8 |
| 289 Reutlingen | 2017 | 40,8 | 15 | 14,3 | 10 | 12 | 6,2 | 1,7 |
| Michael Donth MdB | 2013 | 51,9 | 20,2 | 12,4 | 3,8 | 4,3 | 4 | 3,3 |
| 290 Tübingen | 2017 | 35,7 | 17,3 | 19,1 | 7,9 | 8,7 | 8,8 | 2,6 |
| Annette Widmann-Mauz MdB | 2013 | 46,9 | 20,4 | 16,5 | 2,3 | 3,4 | 6,5 | 4 |
| 291 Ulm | 2017 | 42,7 | 20,2 | 12 | 8,1 | 10,7 | 4,6 | 1,8 |
| Ronja Kemmer MdB | 2013 | 52,1 | 23,8 | 9,7 | 2,6 | 3,6 | 3,6 | 4,4 |
| 292 Biberach | 2017 | 44,5 | 16,9 | 13,5 | 7,5 | 11,3 | 3,8 | 2,5 |
| Josef Rief MdB | 2013 | 59 | 19,9 | 9 | 2,1 | × | 3,4 | 6,6 |
| 293 Bodensee | 2017 | 41,4 | 18 | 13,9 | 8,8 | 10,4 | 5,3 | 2,3 |
| Lothar Riebsamen MdB | 2013 | 53,9 | 20,6 | 11,2 | 3,9 | × | 4,5 | 5,8 |
| 294 Ravensburg | 2017 | 38,5 | 12,4 | 20,2 | 10,1 | 9,4 | 5,4 | 3,8 |
| Axel Müller | 2013 | 51,6 | 20 | 13,6 | 2,5 | 2,7 | 3,3 | 6,2 |
| 295 Zollernalb-Sigmaringen | 2017 | 45 | 14,4 | 12,7 | 9,3 | 13,6 | 4,7 | 0,4 |
| Thomas Bareiß MdB | 2013 | 60,7 | 18,2 | 8,3 | 2,4 | × | 4,2 | 6,3 |

| Wahlkreis | Wahl- jahr | Wahl- betei- ligung % | Zweitstimmenanteile | | | | | | |
|-------------------------------|---------------|------------------------------------|---------------------|------|-------|------|------|-----------|----------|
| | | | CDU | SPD | GRÜNE | FDP | AFD | DIE LINKE | Sonstige |
| 258 Stuttgart I | 2017 | 82,7 | 28,9 | 14,6 | 19,6 | 16,4 | 7,2 | 9,3 | 4,1 |
| | 2013 | 79,8 | 37,5 | 21 | 17,5 | 8,3 | 4,1 | 6,2 | 5,4 |
| 259 Stuttgart II | 2017 | 76,1 | 29,1 | 17 | 15,3 | 13,9 | 10,8 | 9,1 | 4,9 |
| | 2013 | 73,4 | 39,3 | 22,9 | 13,8 | 6,7 | 4,5 | 6,7 | 6 |
| 260 Böblingen | 2017 | 80 | 35,4 | 15,5 | 12,7 | 15,1 | 11,7 | 5,4 | 4,1 |
| | 2013*) | 77,2 | 46,8 | 20,1 | 10,3 | 7,1 | 5,1 | 4,4 | 6,2 |
| 261 Esslingen | 2017 | 80,3 | 33,3 | 16,8 | 14,6 | 13,8 | 10,9 | 6,2 | 4,4 |
| | 2013 | 77,7 | 44,8 | 21,9 | 12 | 6,1 | 4,5 | 4,6 | 6 |
| 262 Nürtingen | 2017 | 81,3 | 33,7 | 15,1 | 14,2 | 15 | 12,3 | 5,5 | 4,2 |
| | 2013 | 77,8 | 46 | 19,9 | 11,6 | 6,9 | 4,8 | 4,1 | 6,7 |
| 263 Göppingen | 2017 | 77,1 | 33,3 | 17,6 | 12,3 | 12,6 | 14,7 | 5,1 | 4,4 |
| | 2013 | 74 | 45,8 | 21,7 | 10,1 | 5,8 | 6,3 | 4,2 | 6 |
| 264 Waiblingen | 2017 | 79,9 | 33 | 15,9 | 12,2 | 16,2 | 12,9 | 5,6 | 4,2 |
| | 2013 | 77,3 | 45,6 | 20,1 | 10,3 | 7,8 | 5,4 | 4,5 | 6,3 |
| 265 Ludwigsburg | 2017 | 80,4 | 33,3 | 16,4 | 13,8 | 14,7 | 11,4 | 6 | 4,4 |
| | 2013*) | 77,7 | 44,2 | 21,2 | 11,7 | 6,9 | 5,1 | 4,7 | 6,3 |
| 266 Neckar-Zaber | 2017 | 81 | 33 | 16,5 | 13,1 | 14,7 | 13,1 | 5,3 | 4,4 |
| | 2013 | 78,1 | 45,3 | 21 | 10,6 | 6,7 | 5,5 | 4,1 | 6,7 |
| 267 Heilbronn | 2017 | 76,6 | 32,1 | 17,7 | 10,4 | 13 | 16,4 | 5,7 | 4,7 |
| | 2013 | 71,9 | 45,8 | 22,1 | 8,5 | 6,4 | 5,4 | 4,7 | 7,1 |
| 268 Schwäbisch Hall-Hohenlohe | 2017 | 76 | 34,3 | 16,2 | 12,1 | 12,7 | 14,6 | 5,6 | 4,5 |
| | 2013 | 70,6 | 46,6 | 20 | 10 | 6,6 | 5 | 4,8 | 6,9 |
| 269 Backnang-Schwäbisch Gmünd | 2017 | 77,3 | 35,2 | 16,5 | 11,4 | 12,4 | 14,4 | 5,9 | 4,3 |
| | 2013 | 74,2 | 48,4 | 20,4 | 9,1 | 5,8 | 5,7 | 4,2 | 6,5 |
| 270 Aalen-Heidenheim | 2017 | 76,7 | 38,2 | 18,6 | 11 | 10,5 | 12,3 | 5,5 | 4 |
| | 2013 | 73,1 | 49,3 | 22,3 | 8,4 | 4,5 | 4,5 | 4,6 | 6,3 |
| 271 Karlsruhe-Stadt | 2017 | 77,5 | 27,9 | 16,9 | 18,3 | 11,9 | 10,4 | 9,6 | 5,1 |
| | 2013 | 72,9 | 37,5 | 22,7 | 15 | 6 | 5,6 | 6 | 7,1 |
| 272 Karlsruhe-Land | 2017 | 80,5 | 35,4 | 17,1 | 12,3 | 12,8 | 12,5 | 5,5 | 4,5 |
| | 2013 | 76,3 | 46,7 | 21,1 | 9,6 | 6 | 6 | 4,1 | 6,5 |
| 273 Rastatt | 2017 | 76,1 | 37,9 | 17 | 11,4 | 11,5 | 12,7 | 5,4 | 4,1 |
| | 2013 | 71,4 | 49,2 | 20,6 | 9,1 | 5,8 | 5,8 | 4,1 | 5,5 |
| 274 Heidelberg | 2017 | 82,2 | 29,9 | 18,4 | 17,1 | 12,7 | 9,5 | 8,3 | 4 |
| | 2013 | 77,9 | 37,5 | 23,4 | 14,8 | 7 | 6,1 | 5,7 | 5,6 |
| 275 Mannheim | 2017 | 73 | 27,1 | 21,2 | 13,2 | 11,2 | 12,8 | 9,1 | 5,3 |
| | 2013 | 69,4 | 35,1 | 27,5 | 11,1 | 5,5 | 6 | 7,5 | 7,3 |
| 276 Odenwald-Tauber | 2017 | 77,4 | 39,8 | 16,9 | 8,5 | 10,9 | 13,8 | 5,5 | 4,6 |
| | 2013 | 72,9 | 51,9 | 19,8 | 7,2 | 5,2 | 5,2 | 4,2 | 6,6 |
| 277 Rhein-Neckar | 2017 | 79 | 33,5 | 18,4 | 11,4 | 12,2 | 13,5 | 6,3 | 4,6 |
| | 2013 | 74,9 | 43,8 | 22,3 | 9,5 | 6,5 | 6 | 4,8 | 7,1 |
| 278 Bruchsal-Schwetzingen | 2017 | 78,7 | 34,8 | 17,4 | 10,2 | 11,9 | 14,9 | 5,7 | 5,1 |
| | 2013 | 74,1 | 46,6 | 21,6 | 8,2 | 5,7 | 6,1 | 4,4 | 7,4 |
| 279 Pforzheim | 2017 | 76,5 | 32,7 | 16,3 | 10,8 | 13,6 | 16,3 | 5,4 | 4,8 |
| | 2013 | 72,5 | 45,1 | 20,2 | 8,9 | 7,1 | 7,2 | 4,6 | 6,8 |
| 280 Calw | 2017 | 77,5 | 37,2 | 14,4 | 9,9 | 14,3 | 15 | 5,1 | 4,2 |
| | 2013 | 73,4 | 51,1 | 17,6 | 7,6 | 6,4 | 6,3 | 4,2 | 6,7 |
| 281 Freiburg | 2017 | 81,4 | 28,1 | 17,5 | 21,2 | 9,3 | 7,9 | 11,2 | 4,8 |
| | 2013 | 76,7 | 35,4 | 22,1 | 19,8 | 4,8 | 3,8 | 7,9 | 6,1 |
| 282 Lörrach-Müllheim | 2017 | 76,6 | 34,4 | 17,8 | 15,4 | 11,1 | 10,5 | 6,2 | 4,6 |
| | 2013 | 71,7 | 43,7 | 21,8 | 12,7 | 5,6 | 5,1 | 4,8 | 6,2 |
| 283 Emmendingen-Lahr | 2017 | 77,1 | 35,9 | 17,9 | 13,7 | 10,6 | 11,5 | 5,8 | 4,7 |
| | 2013 | 71,4 | 45,8 | 21,2 | 12,1 | 5,1 | 4,5 | 4,6 | 6,6 |
| 284 Offenburg | 2017 | 75,8 | 37,1 | 16,5 | 13,8 | 11 | 11,6 | 5,5 | 4,5 |
| | 2013 | 70,8 | 48,3 | 19,2 | 10,7 | 5,7 | 5,4 | 4,7 | 5,9 |
| 285 Rottweil-Tuttlingen | 2017 | 76,3 | 38,1 | 14,6 | 10,2 | 13,5 | 13,9 | 4,8 | 4,9 |
| | 2013 | 72 | 51,7 | 17,5 | 7,4 | 6,4 | 5,8 | 4 | 7,2 |
| 286 Schwarzwald-Baar | 2017 | 75,9 | 37,8 | 15,6 | 12,2 | 12,2 | 12,4 | 5,3 | 4,4 |
| | 2013 | 71,7 | 49,4 | 19,1 | 9 | 5,9 | 5,7 | 4,1 | 6,7 |
| 287 Konstanz | 2017 | 77,2 | 33,2 | 15,6 | 16 | 13,2 | 10,3 | 7,2 | 4,6 |
| | 2013 | 72,9 | 43,6 | 20,2 | 12,7 | 7,4 | 5,5 | 5 | 5,7 |
| 288 Waldshut | 2017 | 76,8 | 39,3 | 16,4 | 13,9 | 10,8 | 9,8 | 5,5 | 4,3 |
| | 2013 | 72,6 | 49,3 | 19 | 11 | 5,8 | 4,7 | 4,3 | 5,9 |
| 289 Reutlingen | 2017 | 78,8 | 34,5 | 14,9 | 13,9 | 13,7 | 12,9 | 6,1 | 3,9 |
| | 2013 | 75,3 | 46,2 | 19,3 | 10,9 | 7,1 | 5,6 | 4,8 | 6,1 |
| 290 Tübingen | 2017 | 81,3 | 30,8 | 15,7 | 18 | 11,8 | 10 | 9,5 | 4,1 |
| | 2013 | 77,5 | 41,7 | 20,5 | 14,8 | 5,5 | 4,6 | 6,6 | 6,2 |
| 291 Ulm | 2017 | 79,7 | 37 | 15,9 | 13,7 | 11,5 | 11,6 | 5,7 | 4,6 |
| | 2013 | 75,8 | 48,6 | 20,2 | 10,3 | 5,2 | 4,7 | 4,3 | 6,7 |
| 292 Biberach | 2017 | 78,9 | 43,1 | 12,7 | 11,3 | 11 | 12,5 | 4,6 | 4,8 |
| | 2013 | 74,3 | 56,3 | 14,8 | 9,1 | 4,9 | 4,2 | 3,4 | 7,3 |
| 293 Bodensee | 2017 | 79,4 | 37,1 | 14,2 | 14,7 | 13,2 | 10,4 | 6,1 | 4,2 |
| | 2013 | 75,3 | 48,7 | 18,2 | 11,8 | 6,4 | 4,5 | 4,4 | 6,1 |
| 294 Ravensburg | 2017 | 78,2 | 38,9 | 13,4 | 15 | 11,4 | 10,3 | 6,1 | 4,9 |
| | 2013 | 73,4 | 50 | 17,3 | 12,3 | 5,2 | 3,9 | 4,3 | 7 |
| 295 Zollernalb-Sigmaringen | 2017 | 76,2 | 38 | 14,1 | 11,5 | 13,4 | 13,7 | 5,1 | 4,3 |
| | 2013 | 72,1 | 52,8 | 17,1 | 8,4 | 5,6 | 4,7 | 4,1 | 7,3 |

*) Umgerechnet auf die geänderte Wahlkreiseinteilung

Reden & Videos

Plenarsitzungen, Beiträge und Reden der baden-württembergischen CDU-Abgeordneten sind jederzeit abrufbar unter bundestag.de/mediathek.

Weitere Informationen finden Sie im Angebot CDU/CSU-Fraktion unter



Pressemeldungen

Aktuelle Pressemeldungen der CDU-Landesgruppe finden Sie unter www.cdu-lg-bw.de.

Kontakt

Platz der Republik
Paul-Löbe-Haus
11011 Berlin

Tel. 030 / 227 - 70269
Fax 030 / 227 - 76251

info@cdu-lg-bw.de
www.cdu-lg-bw.de

Fotos: Fotolia/travelwitness (Reichstag).

Impressum:

CDU-Landesgruppe Baden-Württemberg

Platz der Republik 1

11011 Berlin

[Newsletter abbestellen](#)